PISO 21:
ME8 PRINT

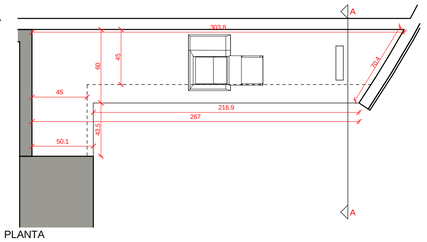

PLANTA
Escala 1:25

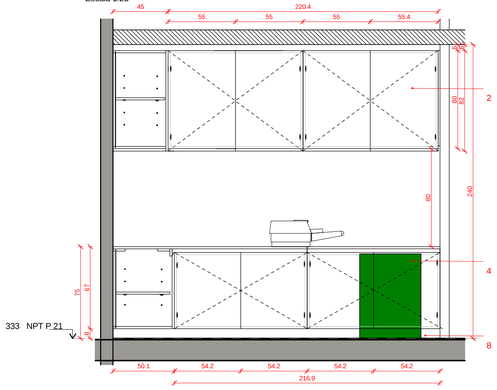

ELEVACIÓN FRONTAL
Escala 1:25

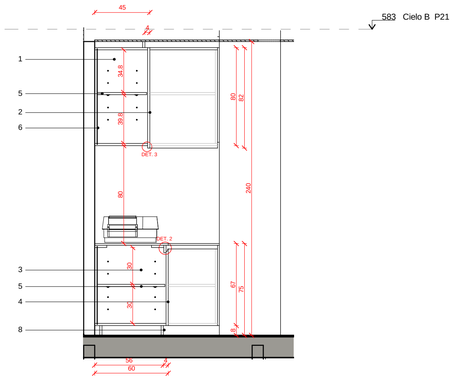

CORTE A-A
Escala 1:25

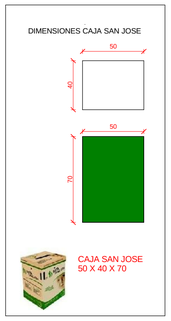

MATERIALES A UTILIZAR

AEREOS

1 **CUERPO MODULOS**
Melamil blanco dos caras 18 mm, considera cantos de PVC 22 x 0,40 mm blanco. TAPACANTO ROBLE CAVA EN BORDE EXTERIOR.

2 **PUERTAS**
Melamil blanco una cara 18 mm, terminación formalita CINCEL OAK (cod 1508 IT prov. Lamitech), considera tapacantos de PVC. 22 x 0.45 ROBLE CAVA (COD. 078. REHAU) Bisagra reten cierre lento o freno.

3 **BASES**
CUERPO MODULOS
Melamil blanco dos caras 18 mm, considera cantos de PVC 22 x 0,40 mm blanco. TAPACANTO ROBLE CAVA EN BORDE EXTERIOR.

4 **PUERTAS**
Melamil blanco una cara 18 mm, terminación formalita CINCEL OAK (cod 1508 IT prov. Lamitech), considera tapacantos de PVC. 22 x 0.45 ROBLE CAVA (COD. 078. REHAU) Bisagra reten cierre lento o freno.

5 **REPISAS**
Repisa interior movil Melamil blanco dos caras 18 mm. considera cantos de PVC 22 x 0,40 mm blanco. Soporte de repisas ojetillo plastico blanco con paleta movil.

6 **TRASERAS**
Considerar todas las traseras en durolac blanco 4 mm embutida entre base y tapa de cada mueble.

7 **PIEZAS DE AJUSTE**
MDF desnudo 18 mm, considera LAMINADO SEGUN PUERTAS.

8 **ZÓCALOS**
MDF 18 mm con terminación formalita CINCEL OAK (cod. 1508 IT. prov. Lamitech). Contemplar forma de nivelado de muebles.

9 **NOTA**
Considerar embalaje para traslado de muebles, accesos y montacargas.

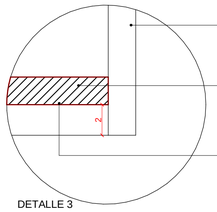

PUERTA MUEBLES AEREOS
Considerar melamil una cara blanco 18 mm con terminación laminado SEGUN PLANO, esta sobrepasa de estructura de mueble (Actúa como tirador)

BASE MUEBLES AEREOS
Considerar melamil una cara blanco 18 mm con terminación formalita SEGUN PLANO (sin tornillo a la vista)

LATERALES EXTERIORES MUEBLES AEREOS
Considerar melamil una cara blanco 18 mm con terminación laminado SEGUN PLANO, esta sobrepasa de estructura para igualar largo de puertas.

DETALLE 3

DETALLES DE ARMADO

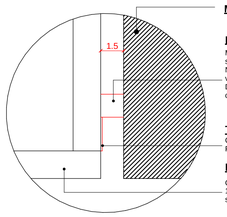

MURO

PIEZA DE AJUSTE
MDF 18mm terminacion laminado segun puerta que acompañe.
No debe superar los 15 mm de ancho y va tragado 40 mm desde la puerta.
Descansa sobre zocalos y remata en cenfas de cielo.

TERMINACION
Considera terminacion laminado o PVC segun color de puerta.

PUERTAS
Considera Melamil blanco una cara 18mm terminacion laminado segun se indique.

DETALLE 1

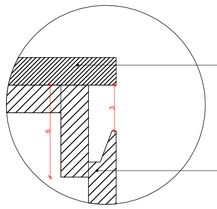

CUBIERTAS MUEBLE BASE
Considerar Melmil una cara 18 mm Terminacion laminado segun se indique.

PUERTA MUEBLE BASE
Considerar Melmil una cara 18 mm Terminacion laminado segun se indique.

DETALLE 2

PISO 21:
ME9 MUEBLE CAPACITACION

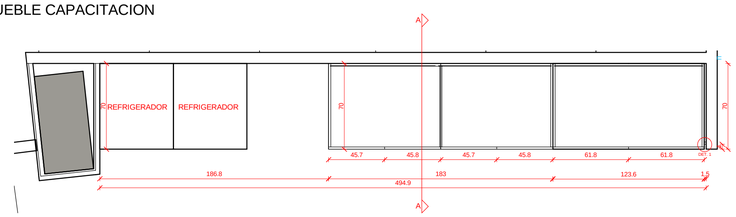

PLANTA ME9
Escala 1:25

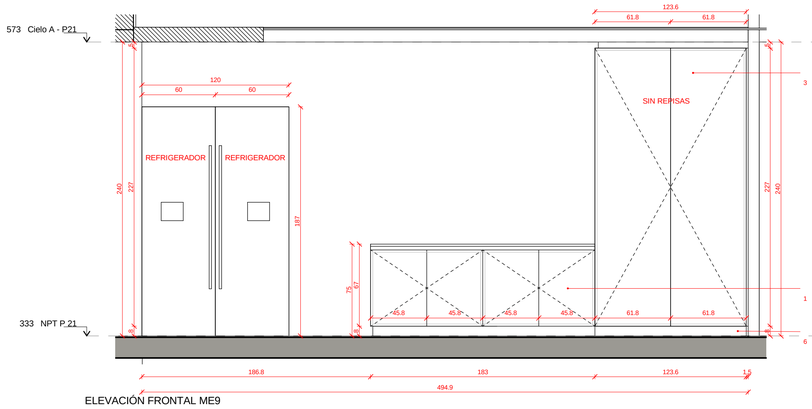

ELEVACIÓN FRONTAL ME9
Escala 1:25

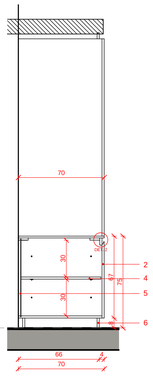

CORTE A-A ME9
Escala 1:25

MATERIALES A UTILIZAR

1 **BASES**
CUERPO MODULOS
Melamil blanco dos caras 18 mm, considera cantos de PVC 0,40 mm blanco.

2 **PUERTAS**
Melamil blanco una cara18 mm, EXTERIOR terminación Laminado blanco.(BLANCO VAINILLA cod. 2109. prov. LAMITECH) BISAGRAS RETEN CON FRENO

3 **PUERTAS CLOSET**
Melamil blanco una cara18 mm, EXTERIOR terminación Laminado blanco.(BLANCO VAINILLA cod. 2109. prov. LAMITECH) BISAGRAS RETEN CON FRENO. CONSIDERA TIRADOR ELE. (VER IMAGEN 2)

4 **REPISAS**
Repisa interior movil Melamil blanco dos caras 18 mm. considera cantos de PVC 0,40 mm blanco. Soporte de repisas ojetillo BLANCO con paleta movil.

5 **TRASERAS**
Considerar todas las traseras en durolac blanco 4 mm embutida entre base y tapa de cada mueble.

6 **ZÓCALOS**
MDF 18 mm con terminación LAMINADO (BLANCO VAINILLA cod. 2109. prov. LAMITECH) Contemplar forma de nivelado de muebles.

Imagen 2

DETALLES DE ARMADO

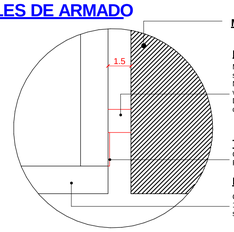

MURO

PIEZA DE AJUSTE
MDF 18mm terminacion laminado segun puerta que acompañe.
No debe superar los 15 mm de ancho y va tragado 40 mm desde la puerta.
Descansa sobre zocalos y remata en cenfas de cielo.

TERMINACION
Considera terminacion laminado o PVC segun color de puerta.

PUERTAS
Considera Melamil blanco una cara 18mm terminacion laminado segun se indique.

DETALLE 1

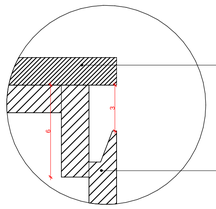

CUBIERTAS MUEBLE BASE
Considerar Melmil una cara 18 mm Terminacion laminado segun se indique.

PUERTA MUEBLE BASE
Considerar Melmil una cara 18 mm Terminacion laminado segun se indique.

DETALLE 2

MERCADO LIBRE

EDIFICIO NUEVA APOQUINDO | **A397**

PLANO	ME8 PRINT ME9 RACK
ESCALA	1:25
FECHA	30/11/15
PROYECTISTA	M. Fournies - A.García
ESTADO	REV-VERSION FINAL

Todas las medidas se verificarán en obra.

El proyecto y el diseño indicados en este plano son propiedad intelectual de Contract Chile S.A. Está prohibida su utilización total o parcial sin la expresa autorización escrita de la empresa.

contract workplaces
Av. Kennedy 7600
Vitacura, Santiago - Chile
Tel: +56 2 2797-8800
info@contract.cl
www.contractworkplaces.com