PLANTA TABIQUES, PUERTAS Y DIVISIONES

PISO 4

ESC. 1:100

a) Se modifican alturas de tabiques. b)Los tabiques inician desde piso acabado a 2,10m de altura. c)Se adiciona aislación acústica bajo piso acabado, solo en tabiques entre espacios cerrados. d)Cambian tamaños de fijos.

Se modifican especificaciones.

Se adiciona

Se adicionan detalles

TABIQUES	
ITEM	ESPECIFICACION
	Ref. MUR1 - Placa de roca de yeso (drywall) tipo standar esp 12,5mm, 1 + 1 caras (1 placa interior y 1 placa exterior), acústico en fibra de vidrio R11 Acustiver R 70, resistente al fuego (RF 30 Minutos), perfiles en lámina galvanizada calibre 26. Sellado de juntas con cinta en fibra de vidrio y resane con masilla, acabado final con 1 mano de pintura blanca. h=De piso acabado a 2,10m
	Ref. MUR2 - Placa de roca de yeso (drywall) tipo standar esp 12,5mm, 1 + 1 caras (1 placa interior y 1 placa exterior), acústico en fibra de vidrio R11 Acustiver R70, resistente al fuego (RF 30 Minutos), perfiles en lámina galvanizada calibre 26. Sellado de juntas con cinta en fibra de vidrio y resane con masilla, acabado final con 1 mano de pintura blanca. h=De piso acabado a 2,10m + Aislacion acústica en panel P70 y sello perimetral con espuma acústica bajo piso acabado.
	Ref. MUR3 - Placa de fibrocemento (Superboard o similar esp 10mm), sin asbesto, 1 + 1 caras (1 placa interior y 1 placa exterior), acústico en fibra de vidrio R11 Acustiver R70, resistente al fuego (RF 2 Horas), resistente a humedad (W/R), perfiles en lámina galvanizada calibre 26. Sellado de juntas con cinta en fibra de vidrio y resane con masilla, acabado final con 1 manode pintura blanca. h=De piso acabado a 2,10m
	Ref. MUR4 (Recto) - Placa de roca de yeso cartón (drywall) tipo standar esp 12,5mm, 1 cara (1 placa exterior), acústico en fibra de vidrio R11 Acustiver R70, resistente al fuego (RF 30 Minutos), perfiles en lámina galvanizada calibre 26. Sellado de juntas con cinta en fibra de vidrio y resane con masilla, acabado final con 1 mano de pintura blanca. h=De piso acabado a 2,10m
	Ref. MUR5 - Placa de roca de yeso (drywall) tipo standar esp 12,5mm, 1 + 1 +1 + 1 caras, acústico en fibra de vidrio R11 Acustiver R 70, resistente al fuego (RF 30 Minutos), perfiles en lámina galvanizada calibre 26. Sellado de juntas con cinta en fibra de vidrio y resane con masilla, acabado final con 1 mano de pintura blanca. h=De piso acabado a losa (Su función es darle soporte y anclar los tabiques a la losa, permitiendo el paso de tubería)

NOTAS:
- Se deben instalar refuerzos en madera en tabiques de placa de roca de yeso para anclaje de muebles y tv.
- Para todas las puertas y divisiones instalar refuerzos en tabiques.
- Verificar tamaños (ancho) de puertas, divisiones y tableros, para transporte vertical interno en el edificio.

DIVISIONES, PUERTAS, REVESTIMIENTOS DE VIDRIO (PIZARRAS)	
ITEM	ESPECIFICACION
P-00	Puerta batiente, hoja doble en madera laminada de alto impacto tipo fórmica color blanco, perfilería en aluminio natural. Cerradura cilíndrica de manija, cromada mate.
PD-00	Puerta batiente + fijo, vidrio laminado claro 4+4mm, tipo Acoustic Glass Partitlon, perfilería en aluminio natural. Cerradura cilíndrica de manija, cromada mate.
Dv-00	Fijo, vidrio templado 8mm. Anclado a tabiques con herrajes de sujeción lateral en aluminio natural. (4un x división)
Board 00	Tableros fijos, vidrio laminado claro 3+3mm. Anclado a piso y tabique con "U" en aluminio embebida. Pelicula total, color blanco.

	Punto hidráulico
	Punto desagüe

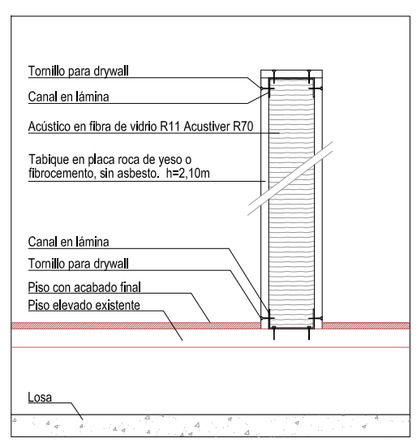

MUR 1 / MUR 3 - TABIQUE EN PLACA DE ROCA DE YESO O FIBROCEMENTO - DE PISO ACABADO A 2,10m
DETALLE TIPO ESC. 1:10

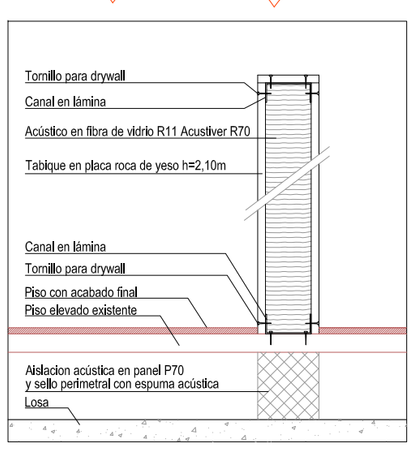

MUR 2 - TABIQUE EN PLACA DE ROCA DE YESO DE PISO ACABADO A 2,10m + AISLACION ACUSTICA
DETALLE TIPO ESC. 1:10

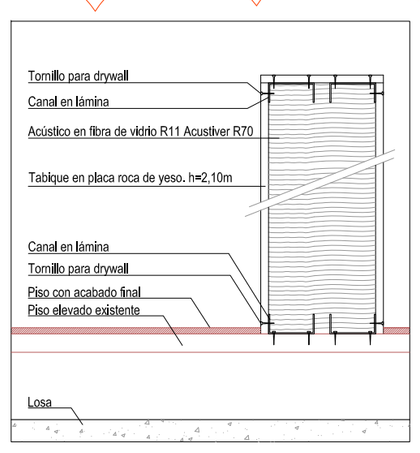

MUR 4 - TABIQUE EN PLACA DE ROCA DE YESO 1 CARA - DE PISO ACABADO A 2,10m
DETALLE TIPO ESC. 1:10

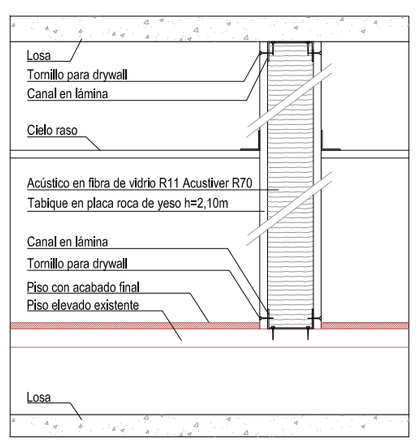

MUR 5 - TABIQUE EN PLACA DE ROCA DE YESO - DE PISO ACABADO A LOSA
DETALLE TIPO ESC. 1:10

PHILIPS
ARGENTINA BUENOS AIRES

CASTELLANOS CASTRO ARQUITECTURA S.A.
SANTIAGO - CHILE

CONFIDENCIAL Este plano es propiedad Intelectual de Castellanos Castro Arquitectura. Prohibida su reproducción total o parcial sin su autorización por escrito.

DESARROLLO DEL PROYECTO:
POLIEDRO ARQ
ARQ. CAROLINA VICARIO
POLIEDRO ESTUDIO SRL / BUENOS AIRES - ARGENTINA

LOGO CONSTRUCTOR

DESARROLLO DEL PROYECTO:

LOGO AREA TECNICA

DESARROLLO DEL PROYECTO:

OBSERVACIONES:
- Verificar todas las medidas en obra.
- Ver notas generales (Plano G01)

REVISIONES:	Nº RV.:	FECHA:
Reemplaza RV4. a) Se modifican alturas de tabiques. b)Los tabiques inician desde piso acabado a 2,10m de altura. c)Se adiciona aislación acústica bajo piso acabado, solo en tabiques entre espacios cerrados. d)Cambian tamaños de fijos. e)Se elimina detalle tipo de tabique en placa de roca de yeso. f)Se adicionan detalles de tabiques.	CD1	15-Jun-2017

CONTENIDO:
PLANTA TABIQUES, PUERTAS Y DIVISIONES
DETALLES TIPO - TABIQUES
PISO 4

ESCALA: 1:100 @ A2

FECHA: 15 / JUNIO / 2017

DISEÑO: ARQ. GINA CORREA

ARCHIVO: A04_CD1_Tabiques_Puertas_Divisiones_Phillips Buenos Aires_Piso 4.dwg

PLANO No.: A-04a

HOJA: 05 de 15

ARG-BA-4-2-05-CD1